

ПОШАГОВАЯ ИНСТРУКЦИЯ

«Как создать и вставить ссылку в таблицу для видеоконференции»

Шаг 1. В любом браузере находите Гугл:

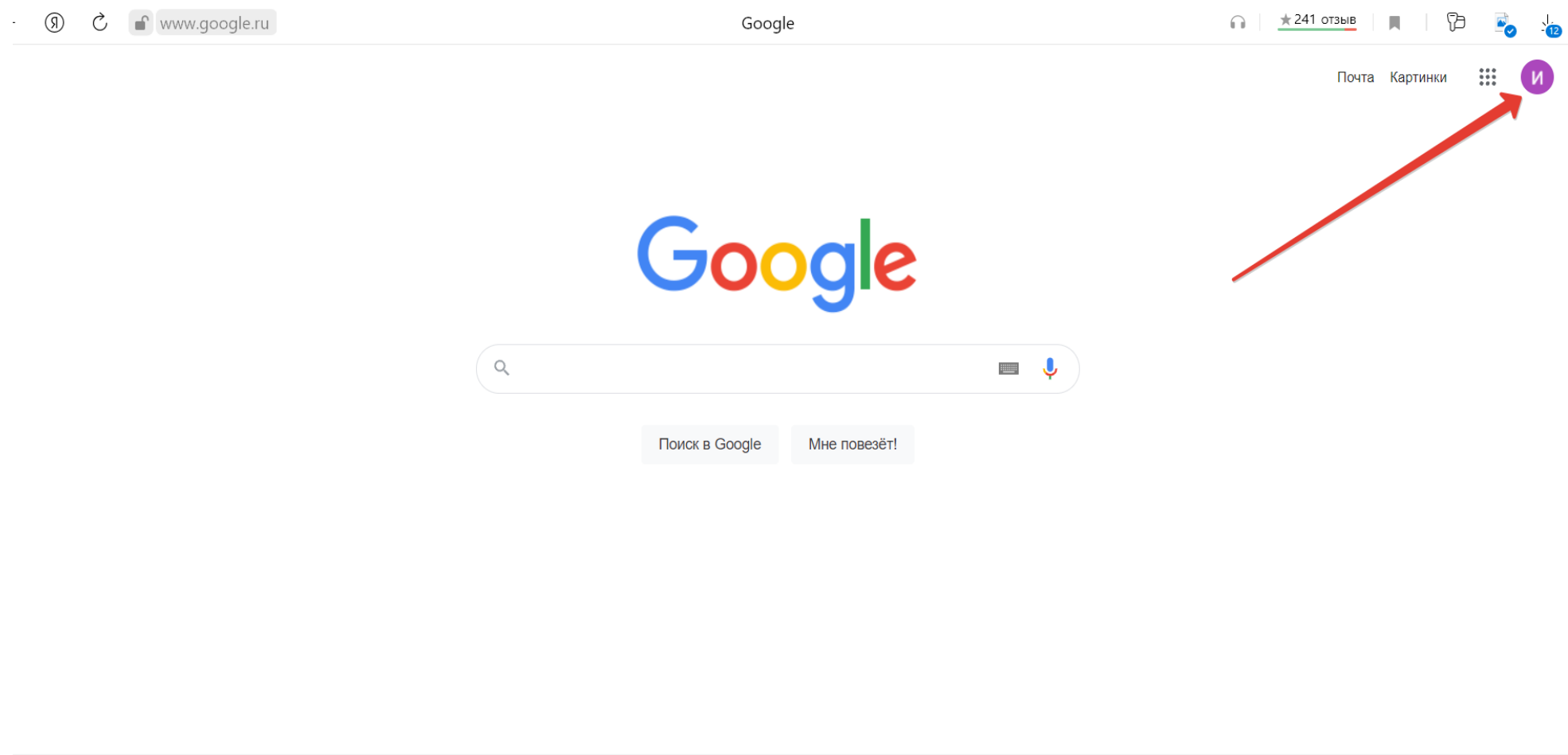
The screenshot shows the Yandex search engine interface. The search bar contains the text "гугл". Below the search bar, a dropdown menu displays search suggestions. A red arrow points to the first suggestion, "Google google.ru", which includes the Google logo and a verified badge. Other suggestions include "гугл карты", "гугл переводчик", "гугл диск", "гугл почта", "гугл аккаунт вход в личный кабинет", "гугл почта вход gmail.com", "гугл переводчик с английского на русский", and "гугл хром".

Below the search suggestions, there is a video thumbnail with the text "2 тыс. подписчиков" and a financial data table.

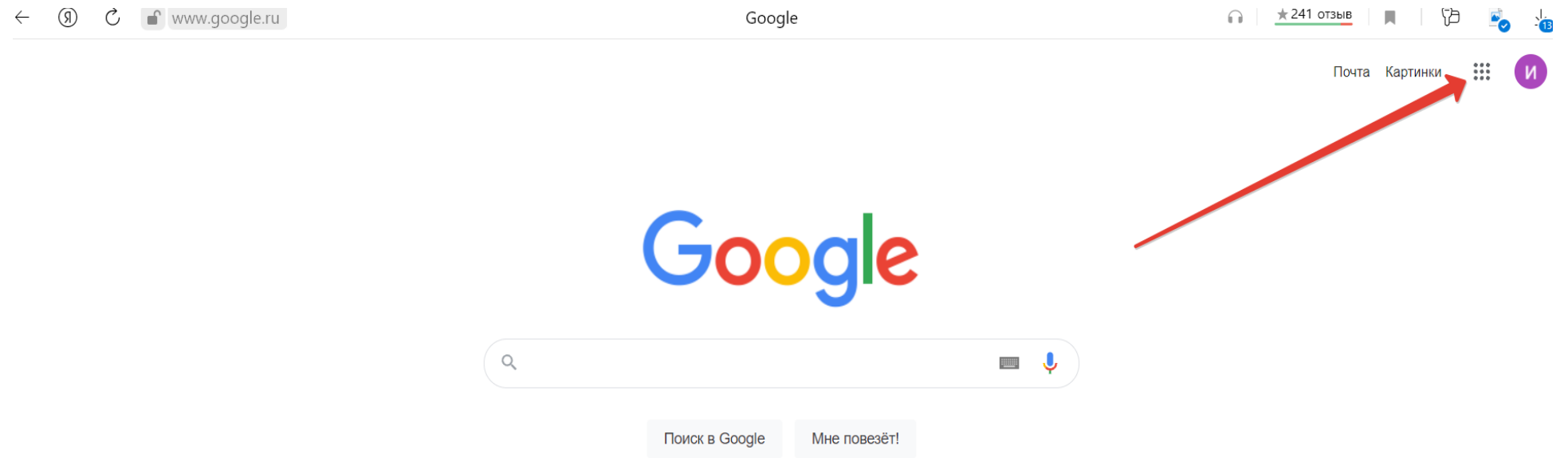
USD ЦБ	13 января	74,53 Р	-0,31
EUR ЦБ	12 января	84,88 Р	
USD MOEX	сегодня, 13:07	74,48 Р	0,00
EUR MOEX		84,65 Р	

On the right side of the page, there are several widgets: "c.culture" with "Почта" and "Диск" options, "Попробовать Плюс", "Коронавирус в России" with "+17946 выявлено" and "0 вакцинации", and a "Триггер. Новый сезон" advertisement with a "Смотрите на Кинопоиске 30 дней бесплатно" offer.

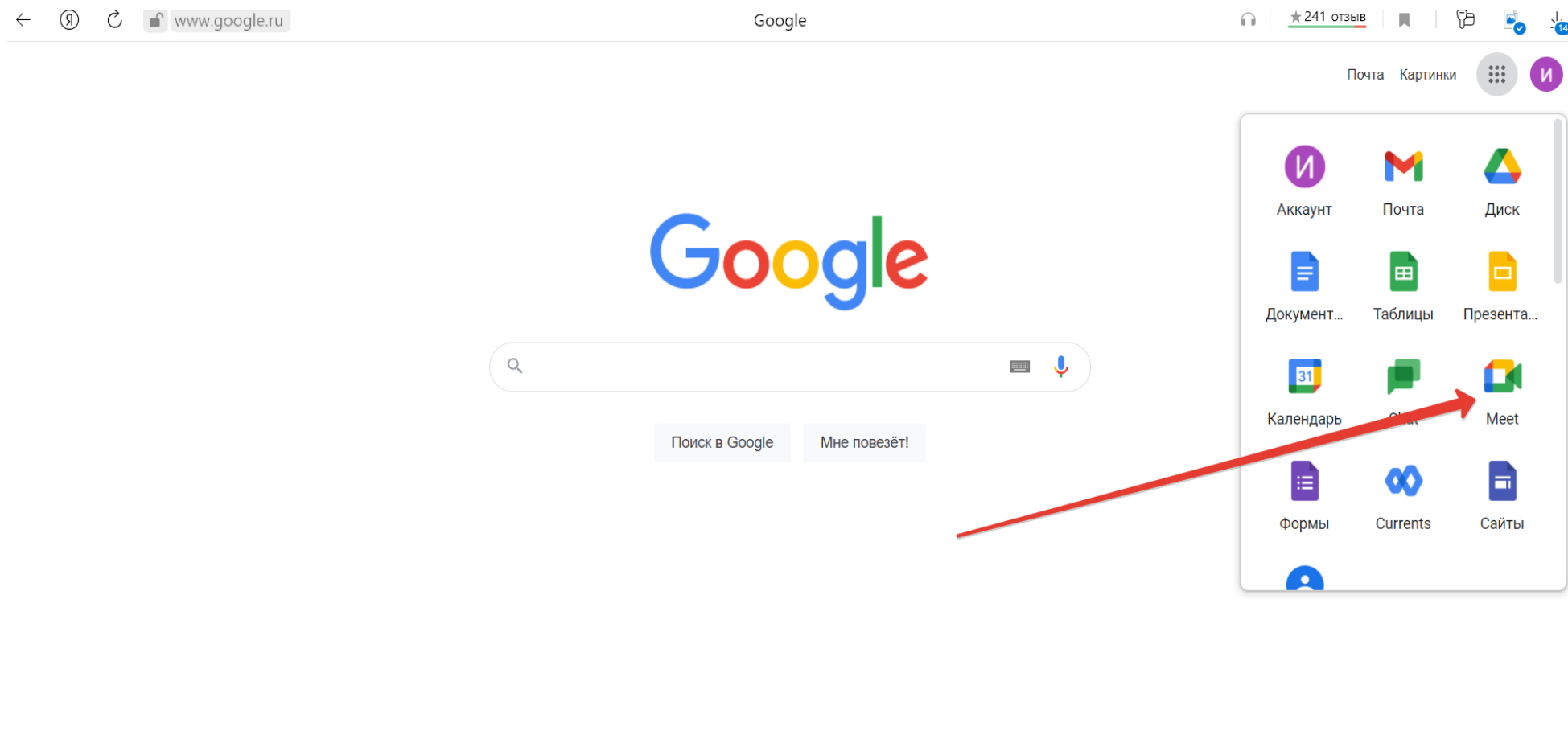
Шаг 2. Войдите в свой Гугл-аккаунт:



Шаг 3. Войдите в набор приложений Гугл:



Шаг 4. Найдите приложение Гугл Мит (Google Meet) и войдите в него:



Шаг 5. Прочтите подсказку справа и щёлкните левой кнопкой мыши по опции Новая встреча:

← → 🔍 ↻ 🔒 meet.google.com

Google Meet

📄 🎧 ★ 621 ОТЗЫВ | 📖 | 🗨️

 Google Meet

13:13 • ср, 12 янв. ? 🗨️ ⚙️ ☰

Видеовстречи премиум-класса. Теперь доступны каждому!

Изначально этот продукт создавался как сервис защищенных видеоконференций для бизнеса. Теперь мы сделали его бесплатным и доступным для всех.

 **Новая встреча**

 Введите код встречи или с

[Подробнее](#) о Google Meet



Ссылка для приглашения

Нажмите **Новая встреча**, чтобы получить ссылку и отправить ее тем, кого хотите пригласить.



Шаг 6. Выберите Создать встречу:

← → (Я) ↻ meet.google.com

Google Meet






Google Meet

13:14 • ср, 12 янв.



Видеовстречи премиум-класса. Теперь доступны каждому!

Изначально этот продукт создавался как сервис защищенных видеоконференций для бизнеса. Теперь мы сделали его бесплатным и доступным для всех.

-  Создать встречу
-  Начать встречу с мгновенным запуском
-  Запланировать в Google Календаре

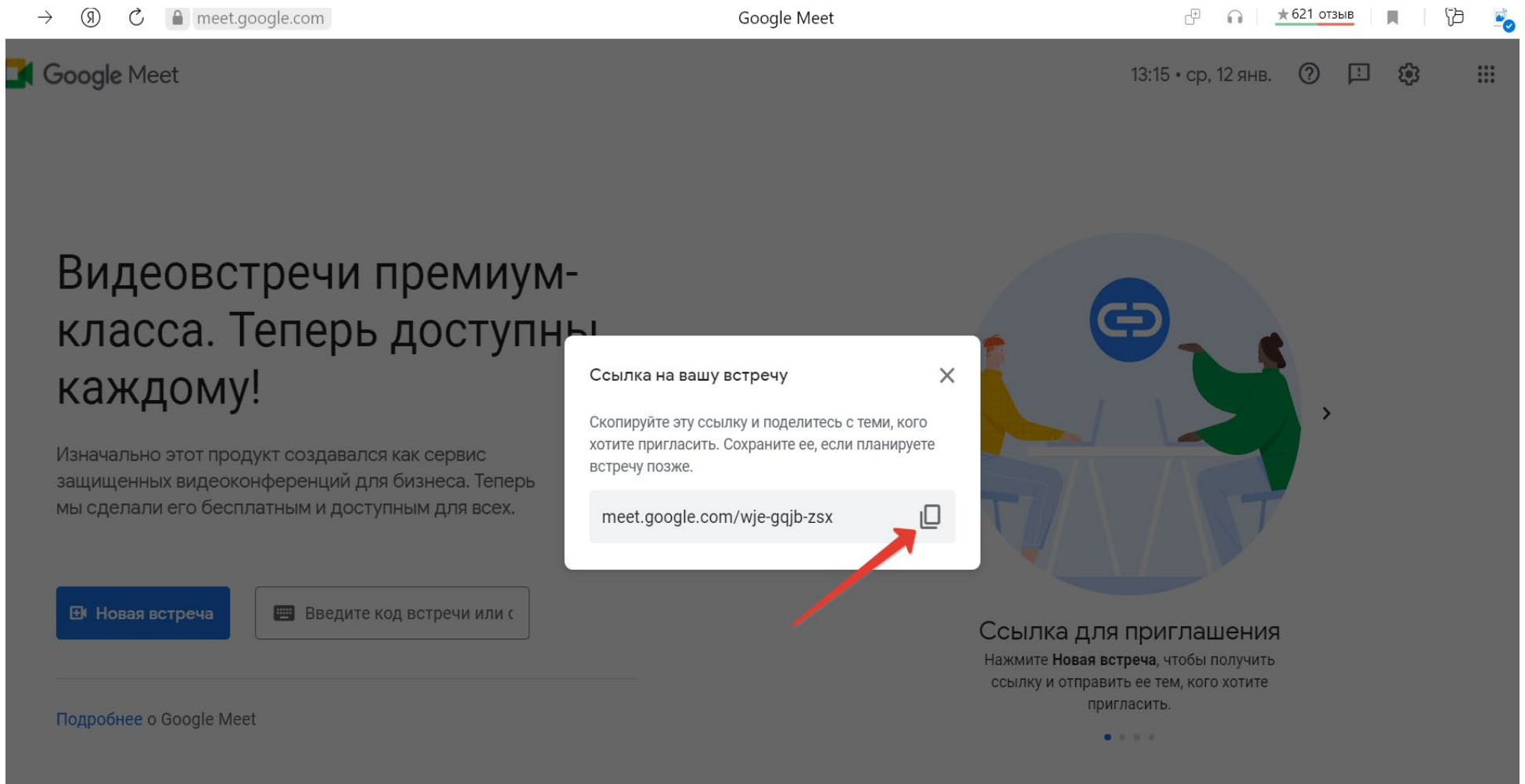


Ссылка для приглашения

Нажмите **Новая встреча**, чтобы получить ссылку и отправить ее тем, кого хотите пригласить.



Шаг 7. Скопируйте ссылку, воспользовавшись значком:

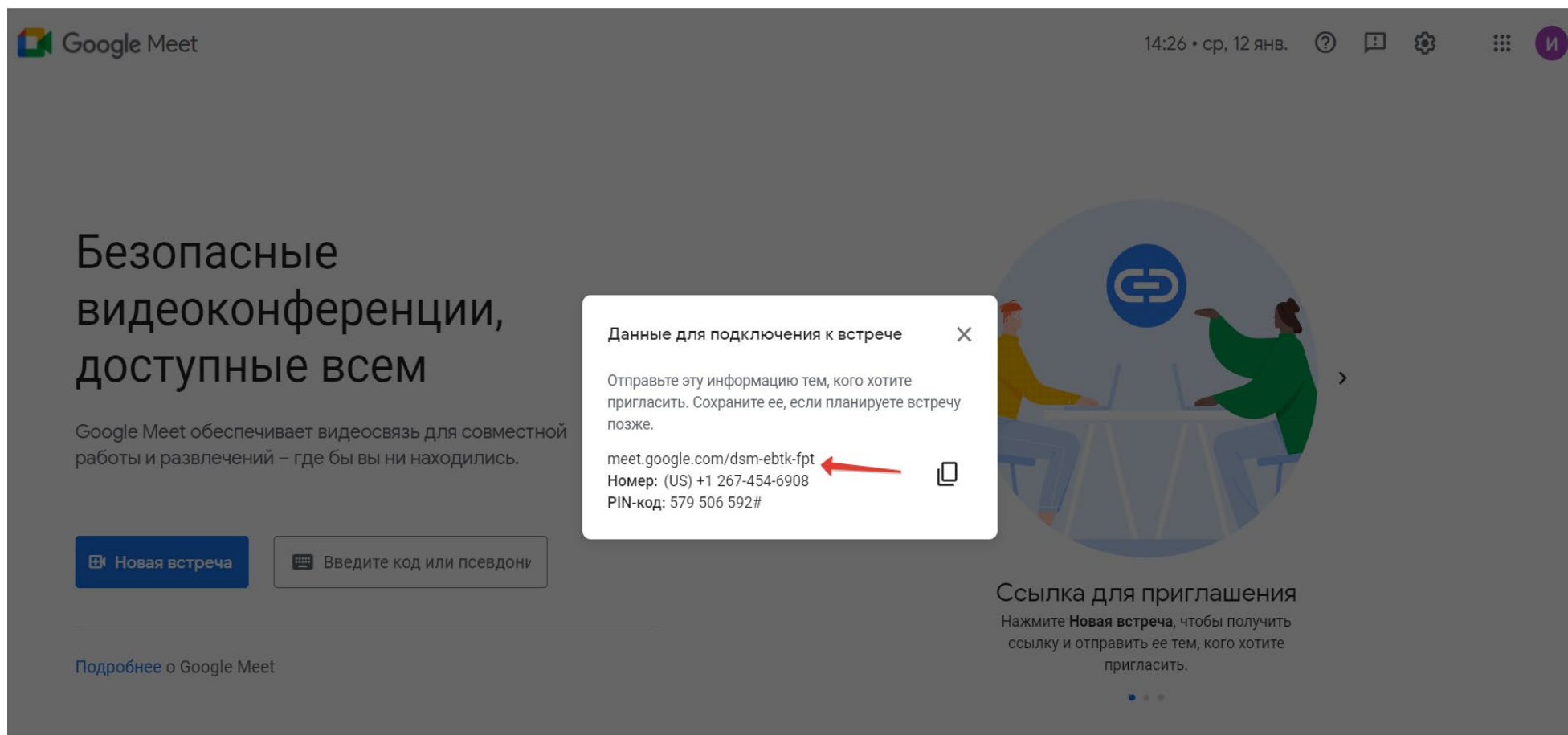


The screenshot shows the Google Meet homepage in Russian. A modal dialog box is open in the center, titled "Ссылка на вашу встречу" (Link to your meeting). The dialog contains the following text: "Скопируйте эту ссылку и поделитесь с теми, кого хотите пригласить. Сохраните ее, если планируете встречу позже." (Copy this link and share it with those you want to invite. Save it if you plan to have a meeting later.) Below the text is a text input field containing the URL "meet.google.com/wje-gqjb-zsx" and a copy icon to its right. A red arrow points to the copy icon. In the background, the website header shows the time "13:15" and date "ср, 12 янв.". The main content area features the headline "Видеовстречи премиум-класса. Теперь доступны каждому!" (Premium video meetings. Now available to everyone!) and a button labeled "Новая встреча" (New meeting).

meet.google.com/wje-gqjb-zsx

Ссылка для приглашения
Нажмите **Новая встреча**, чтобы получить ссылку и отправить ее тем, кого хотите пригласить.

Примечание к Шагу 7. Если появится немного другое окошко, то выделите мышью и скопируйте без значка, а щёлкнув по выделенному правой кнопкой мыши, только ссылку:



The image shows the Google Meet homepage. At the top left is the Google Meet logo. At the top right, it shows the time '14:26', the date 'ср, 12 янв.', and several icons: a question mark, a chat bubble, a gear, a grid, and a profile icon. The main heading is 'Безопасные видеоконференции, доступные всем'. Below it, a sub-heading says 'Google Meet обеспечивает видеосвязь для совместной работы и развлечений – где бы вы ни находились.' There are two buttons: 'Новая встреча' and 'Введите код или псевдоним'. A dialog box is open in the center, titled 'Данные для подключения к встрече'. It contains the text: 'Отправьте эту информацию тем, кого хотите пригласить. Сохраните ее, если планируете встречу позже.' Below this, it lists: 'meet.google.com/dsm-ebtk-ftp', 'Номер: (US) +1 267-454-6908', and 'PIN-код: 579 506 592#'. A red arrow points to the meeting link. To the right of the dialog box is a copy icon. In the background, there is an illustration of two people sitting at a table with laptops, and a large blue link icon above them. At the bottom right, there is a section titled 'Ссылка для приглашения' with instructions to click 'Новая встреча' to get a link.

Google Meet

14:26 • ср, 12 янв.

Безопасные видеоконференции, доступные всем

Google Meet обеспечивает видеосвязь для совместной работы и развлечений – где бы вы ни находились.

[Новая встреча](#)

[Подробнее](#) о Google Meet

Данные для подключения к встрече

Отправьте эту информацию тем, кого хотите пригласить. Сохраните ее, если планируете встречу позже.

meet.google.com/dsm-ebtk-ftp
Номер: (US) +1 267-454-6908
PIN-код: 579 506 592#

Ссылка для приглашения
Нажмите **Новая встреча**, чтобы получить ссылку и отправить ее тем, кого хотите пригласить.

Шаг 8. Зайдите в раздел Дистанционные образовательные технологии официального сайта колледжа:

The screenshot shows the website 'rk-culture.ru' with the title 'Ростовский колледж культуры'. At the top, there is a navigation bar with a search icon, a refresh icon, and a lock icon. Below the navigation bar, there is a main content area with a light blue background. On the left, there is a logo for 'РОСТОВСКИЙ КОЛЛЕДЖ КУЛЬТУРЫ' with the text 'ОСНОВАН В 1948 Г.' below it. To the right of the logo, there is a text block: 'Начато составление книги об истории Ростовского колледжа культуры. Удалось собрать документальные сведения об истоках возникновения учреждения, его становлении и развитии на разных исторических этапах. Приглашаем всех к дальнейшему сотрудничеству с тем, чтобы вместе открыть новые страницы уникальной книги о нашем любимом колледже.' Below this text is a link 'Подробнее >>'. Below the main content area, there are two buttons: 'Дистанционные образовательные технологии' and 'Библиотека'. A red arrow points to the 'Дистанционные образовательные технологии' button. At the bottom, there is a dark grey footer with three columns: 'Контакты' with a map icon, 'Полезные ссылки' with a list of links, and 'Электронно-библиотечная система ЛАНЬ' with a logo and text.

Ростовский колледж культуры

Начато составление книги об истории Ростовского колледжа культуры. Удалось собрать документальные сведения об истоках возникновения учреждения, его становлении и развитии на разных исторических этапах. Приглашаем всех к дальнейшему сотрудничеству с тем, чтобы вместе открыть новые страницы уникальной книги о нашем любимом колледже.

Подробнее >>

Дистанционные образовательные технологии

Библиотека

Контакты

Ростовский колледж культуры

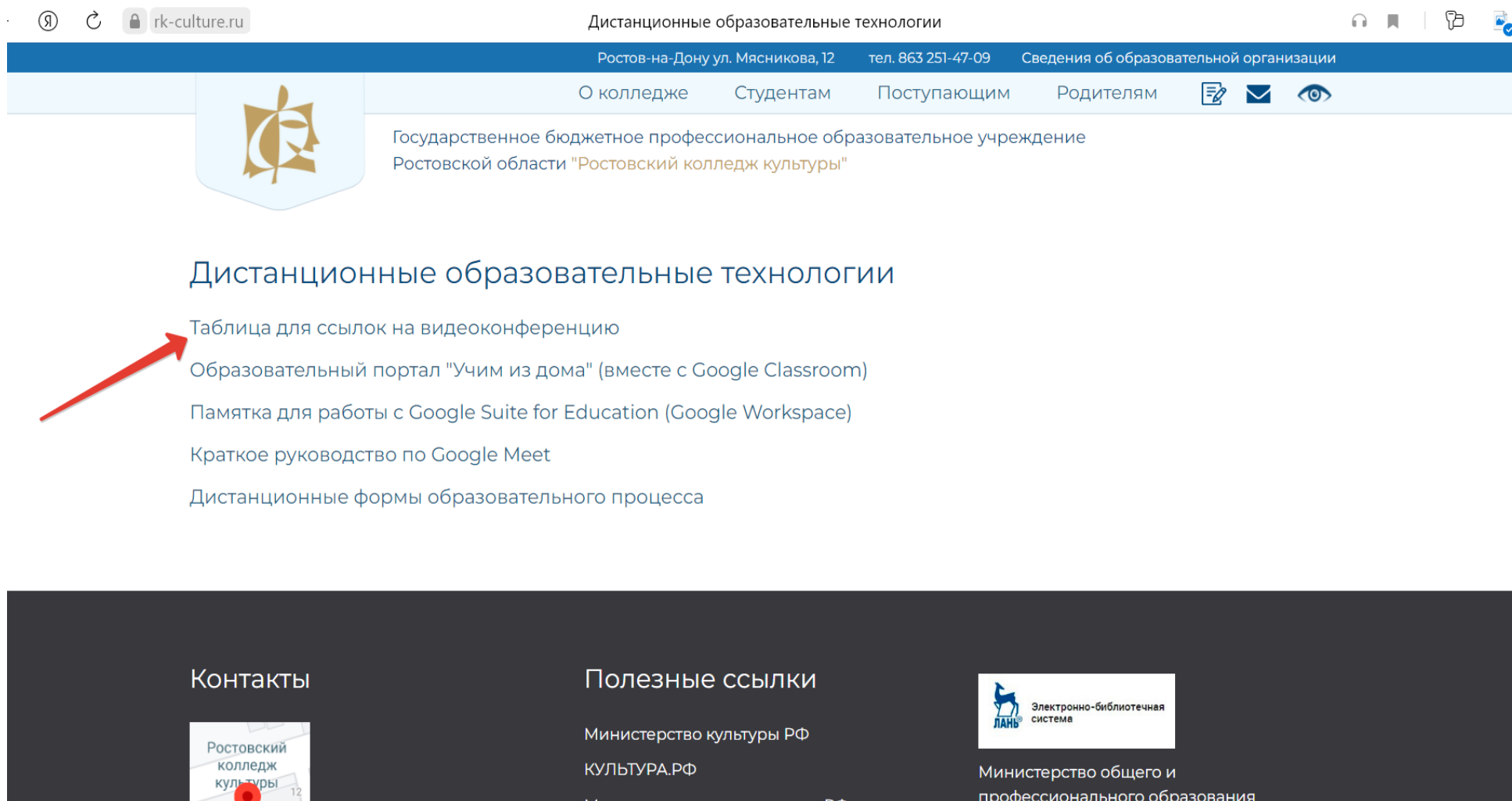
Полезные ссылки

Министерство культуры РФ
КУЛЬТУРА.РФ
Министерство просвещения РФ
Правительство Ростовской области

Электронно-библиотечная система
ЛАНЬ®

Министерство общего и профессионального образования Ростовской области
ФБАУ «Федеральный Институт Развития

Шаг 9. Войдите в ссылку Таблица для ссылок на видеоконференцию:



rk-culture.ru

Дистанционные образовательные технологии

Ростов-на-Дону ул. Мясникова, 12 тел. 863 251-47-09 Сведения об образовательной организации

О колледже Студентам Поступающим Родителям

Государственное бюджетное профессиональное образовательное учреждение
Ростовской области "Ростовский колледж культуры"

Дистанционные образовательные технологии

- Таблица для ссылок на видеоконференцию
- Образовательный портал "Учим из дома" (вместе с Google Classroom)
- Памятка для работы с Google Suite for Education (Google Workspace)
- Краткое руководство по Google Meet
- Дистанционные формы образовательного процесса

Контакты

Ростовский колледж культуры 12

Полезные ссылки

Министерство культуры РФ
КУЛЬТУРА.РФ
Министерство образования РФ

Электронно-библиотечная система ЛАНБ

Министерство общего и профессионального образования

Шаг 10. Найдите себя в таблице, убедитесь при этом, что Вы находитесь в своем Гугл-аккаунте:

docs.google.com пары - Google Таблицы 2К отзывов

пары

Настройки Доступа

A	B	C	D	E	F
Айдинян Ануш Ваниковна	Ajdinyan.Anush@rk-culture.ru	meet.google.com/mxz-acxi-bhy			
Аганесанц Надежда Владимировна	Aganesanc.Nadezhda@rk-culture.ru	meet.google.com/txv-qeno-aka			
Афонин Юрий Валентинович	Afonin.YUrij@rk-culture.ru				
Балека Людмила Сергеевна	Baleka.Lyudmila@rk-culture.ru				
Барская Тамара Михайловна	Barskaya.Tamara@rk-culture.ru				
Бережная Елена Анатольевна	Berezhnaya.Elena@rk-culture.ru	meet.google.com/ytn-hgmo-mte			
Боева Ольга Сергеевна	Boeva.Olga@rk-culture.ru				
Болотов Игорь Александрович	Bolotov.Igor@rk-culture.ru				
Бондаренко Ирина Юрьевна	Bondarenko.irina@rk-culture.ru				
Ваганян Артем Седракович	Vaganyan.Artem@rk-culture.ru				
Ведерникова Виктория Олеговна	Vedernikova.Viktoriya@rk-culture.ru	https://meet.google.com/xtq-fsxv-xxu			
Ведехина Валентина Владимировна	Vedekhina.Valentina@rk-culture.ru				
Волошин Юрий Федорович	uriy-voloshin@rk-culture.ru				
Воробьев Владимир Яковлевич	Vorobev.Vladimir@rk-culture.ru				
Воронина Светлана Валерьяновна	VoroninaSvetlana@rk-culture.ru	https://meet.google.com/xxc-hxtb-nij			
Высторопец Нина Ивановна	Vystoropets.Nina@rk-culture.ru				

Шаг 11 Выделите ячейку напротив Вашей фамилии в колонке для размещения ссылок, кликнув по ней левой кнопкой мыши. Затем в строке fx вверху также щёлкните левой кнопкой мыши, чтобы там появился курсор, а потом здесь же щёлкните правой кнопкой мыши и выберите опцию Вставить:

The screenshot shows a Google Sheets interface with a spreadsheet containing the following data:

	A	B	C	D	E	F
1	Айдинян Ануш	anush@rk-culture.ru	meet.google.com/mxz-acxi-bhy			
2	Аганесанц Надежда	Nadezhda@rk-culture.ru	meet.google.com/txv-qeno-aka			
3	Афонин Юрий	yurij@rk-culture.ru				
4	Балека Людмила	ludmila@rk-culture.ru				
5	Барская Тамара	tamara@rk-culture.ru				
6						
7						
8						
9	Бережная Елена	Elena@rk-culture.ru	meet.google.com/ytn-hgmo-mte			
10	Боева Ольга Семеновна	olga@rk-culture.ru				
11	Болотов Игорь	igor@rk-culture.ru				
12	Бондаренко Ирина Юрьевна	Bondarenko.irina@rk-culture.ru				
13	Ваганян Артем Седракович	Vaganyan.Artem@rk-culture.ru				
14	Ведерникова Виктория Олеговна	Vedernikova.Viktoriya@rk-culture.ru	https://meet.google.com/xtq-fsxv-xxu			
15						
16	Ведехина Валентина Владимировна	Vedekhina.Valentina@rk-culture.ru				
17	Волошин Юрий Федорович	uriy-voloshin@rk-culture.ru				
18	Воробьев Владимир Яковлевич	Vorobev.Vladimir@rk-culture.ru				
19	Воронина Светлана Валерьяновна	VoroninaSvetlana@rk-culture.ru	https://meet.google.com/xxc-hxtb-nij			
20	Высторопец Нина Ивановна	Vystoropez.Nina@rk-culture.ru				
21	Гиченко Юрий Петрович	Gichenko.yurij@rk-culture.ru				

The context menu is open over cell C12, with the 'Вставить' (Paste) option highlighted. The menu options include: Эмодзи (Win + Точка), Отменить (Ctrl + Z), Повторить (Ctrl + Shift + Z), Вырезать (Ctrl + X), Копировать (Ctrl + C), Вставить (Ctrl + V), Вставить как обычный текст (Ctrl + Shift + V), Выделить все (Ctrl + A), Проверка правописания, Направление письма, and Просмотреть код.

Шаг 12. Вставленная в строке fx ссылка автоматически появится и в колонке для ссылок:

docs.google.com пары - Google Таблицы

пары

Файл Правка Вид Вставка Формат Данные Инструменты Расширения Справка Последнее изменение: Александр Голобородько 7 дне...

100% Arial 10

fx | <https://meet.google.com/ebe-ngoa-ezd>

A	B	C	D	E	F
Айдинян Ануш Ваниковна	Ajdinyan.Anush@rk-culture.ru	meet.google.com/mxz-acxi-bhy			
Аганесанц Надежда Владимировна	Aganesanc.Nadezhda@rk-culture.ru	meet.google.com/txv-qeno-aka			
Афонин Юрий Валентинович	Afonin.YUrij@rk-culture.ru				
Балека Людмила Сергеевна	Baleka.Lyudmila@rk-culture.ru				
Барская Тамара Михайловна	Barskaya.Tamara@rk-culture.ru				
Бережная Елена Анатольевна	Berezhnaya.Elena@rk-culture.ru	meet.google.com/ytn-hgmo-mte			
Боева Ольга Сергеевна	Boeva.Olga@rk-culture.ru				
Болотов Игорь Александрович	Bolotov.Igor@rk-culture.ru				
Бондаренко Ирина Юрьевна	Bondarenko.irina@rk-culture.ru	https://meet.google.com/ebe-ngoa-ezo			
Ваганян Артем Седракович	Vaganyan.Artem@rk-culture.ru				
Ведерникова Виктория Олеговна	Vedernikova.Viktoriya@rk-culture.ru	https://meet.google.com/xtq-fsxx-xxu			
Ведехина Валентина Владимировна	Vedekhina.Valentina@rk-culture.ru				
Волошин Юрий Федорович	uriy-voloshin@rk-culture.ru				
Воробьев Владимир Яковлевич	Vorobev.Vladimir@rk-culture.ru				
Воронина Светлана Валерьяновна	VoroninaSvetlana@rk-culture.ru	https://meet.google.com/xxc-hxtb-nij			
Высторопец Нина Ивановна	Vystoropec.Nina@rk-culture.ru				
Гущенко Юрий Петрович	Gushchenko.yurii@rk-culture.ru				