

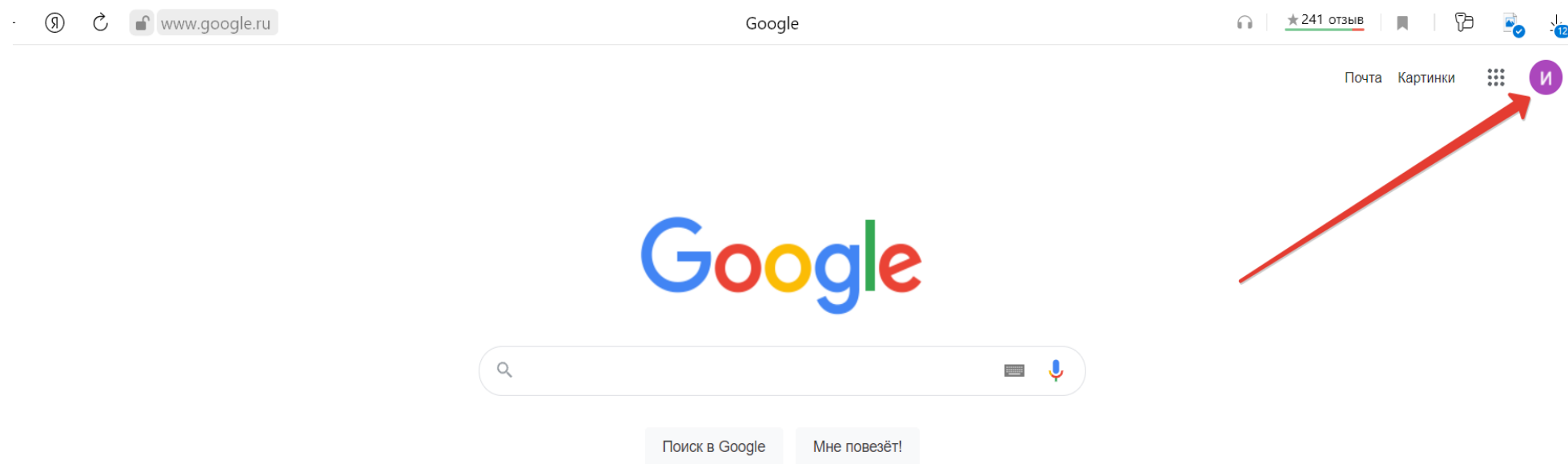
ПОШАГОВАЯ ИНСТРУКЦИЯ

«Как создать и вставить ссылку в таблицу для видеоконференции»

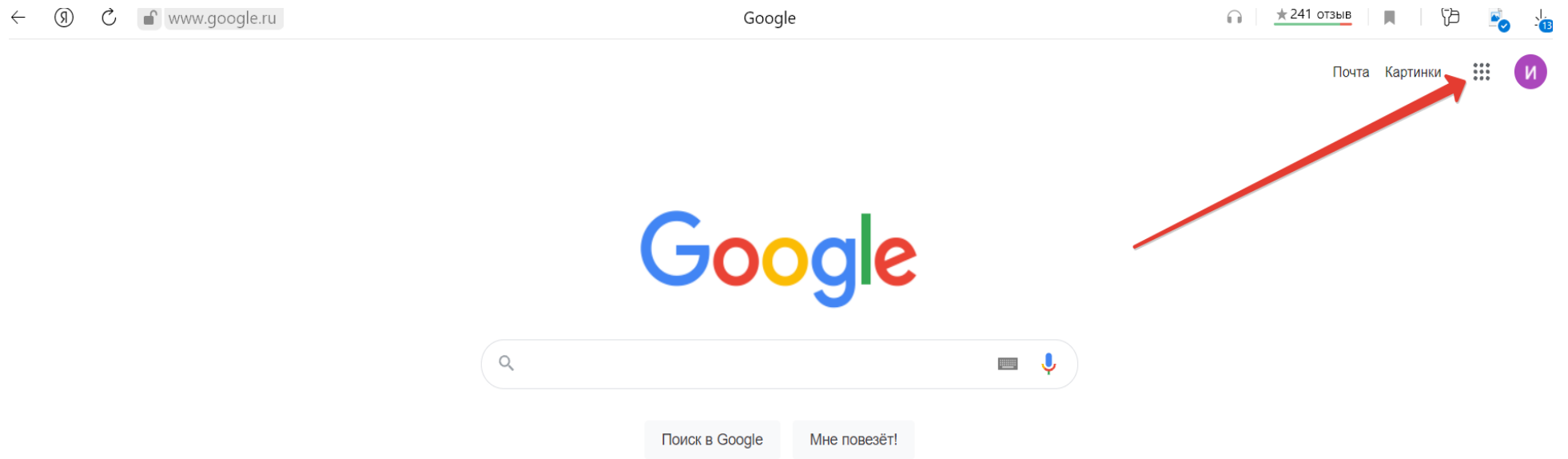
Шаг 1. В любом браузере находите Гугл:

The screenshot shows the Yandex search engine interface. The search bar contains the text "гугл". Below the search bar, a dropdown menu displays search suggestions. A red arrow points to the first suggestion, "Google google.ru", which includes a verified badge. Other suggestions include "гугл карты", "гугл переводчик", "гугл диск", "гугл почта", "гугл аккаунт вход в личный кабинет", "гугл почта вход gmail.com", "гугл переводчик с английского на русский", and "гугл хром". The interface also shows navigation icons for various services like Market, Video, Images, News, Maps, Translator, Music, Programs, and Auto.ru. On the right side, there are notifications for "c.culture", "Почта новых нет", "Диск", and "Коронавирус в России +17946 выявлено". At the bottom, there are financial data for USD ЦБ, EUR ЦБ, USD MOEX, and EUR MOEX, along with a movie recommendation for "Триггер. Новый сезон".

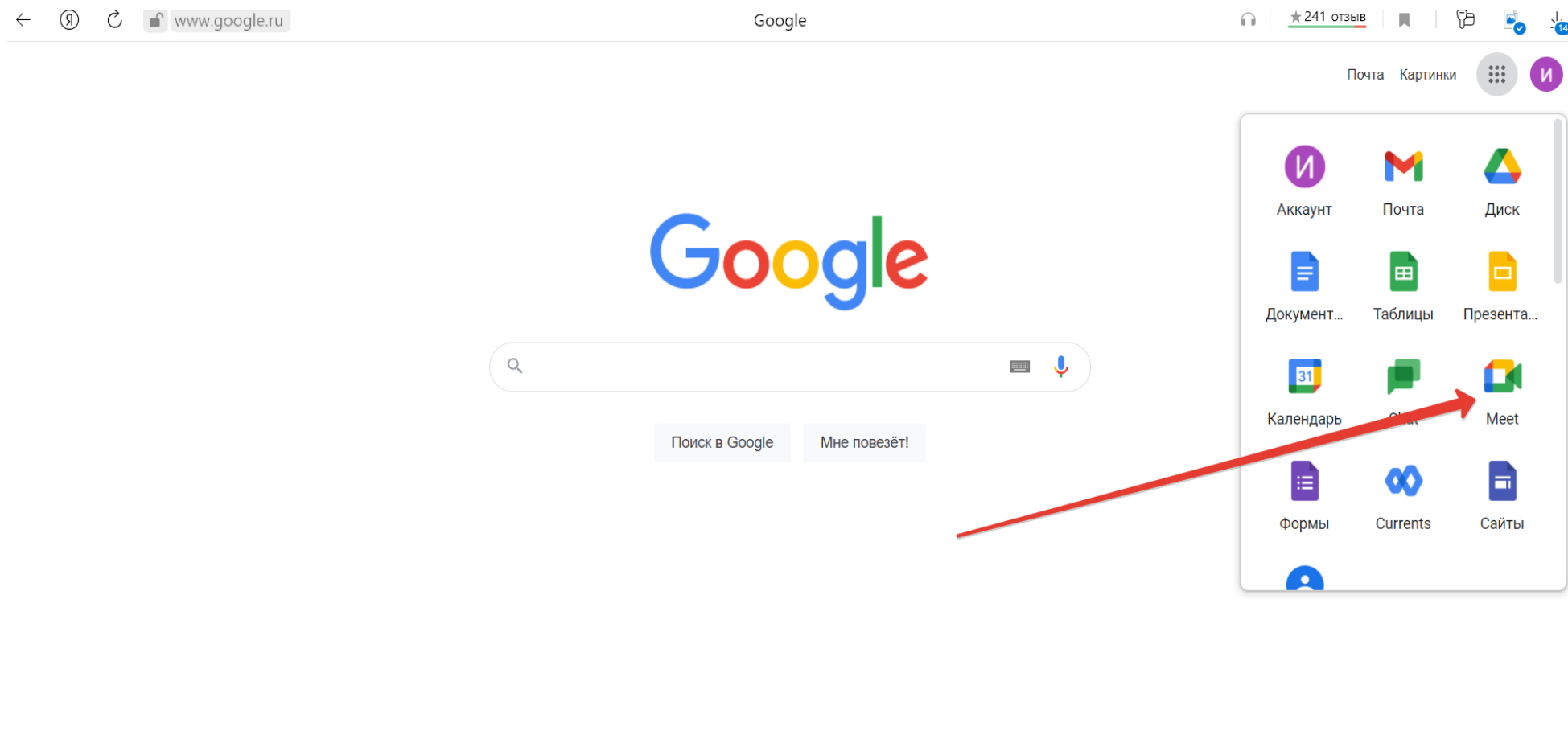
Шаг 2. Войдите в свой Гугл-аккаунт:



Шаг 3. Войдите в набор приложений Гугл:



Шаг 4. Найдите приложение Гугл Мит (Google Meet) и войдите в него:



Шаг 5. Прочтите подсказку справа и щёлкните левой кнопкой мыши по опции Новая встреча:

meet.google.com

Google Meet

621 ОТЗЫВ

Google Meet

13:13 • ср, 12 янв.

Видеовстречи премиум-класса. Теперь доступны каждому!

Изначально этот продукт создавался как сервис защищенных видеоконференций для бизнеса. Теперь мы сделали его бесплатным и доступным для всех.

Новая встреча

Введите код встречи или с

[Подробнее](#) о Google Meet



Ссылка для приглашения

Нажмите **Новая встреча**, чтобы получить ссылку и отправить ее тем, кого хотите пригласить.



Шаг 6. Выберите Создать встречу:

meet.google.com

Google Meet

13:14 • ср, 12 янв.

Google Meet

Видеовстречи премиум-класса. Теперь доступны каждому!

Изначально этот продукт создавался как сервис защищенных видеоконференций для бизнеса. Теперь мы сделали его бесплатным и доступным для всех.

- Создать встречу
- Начать встречу с мгновенным запуском
- Запланировать в Google Календаре

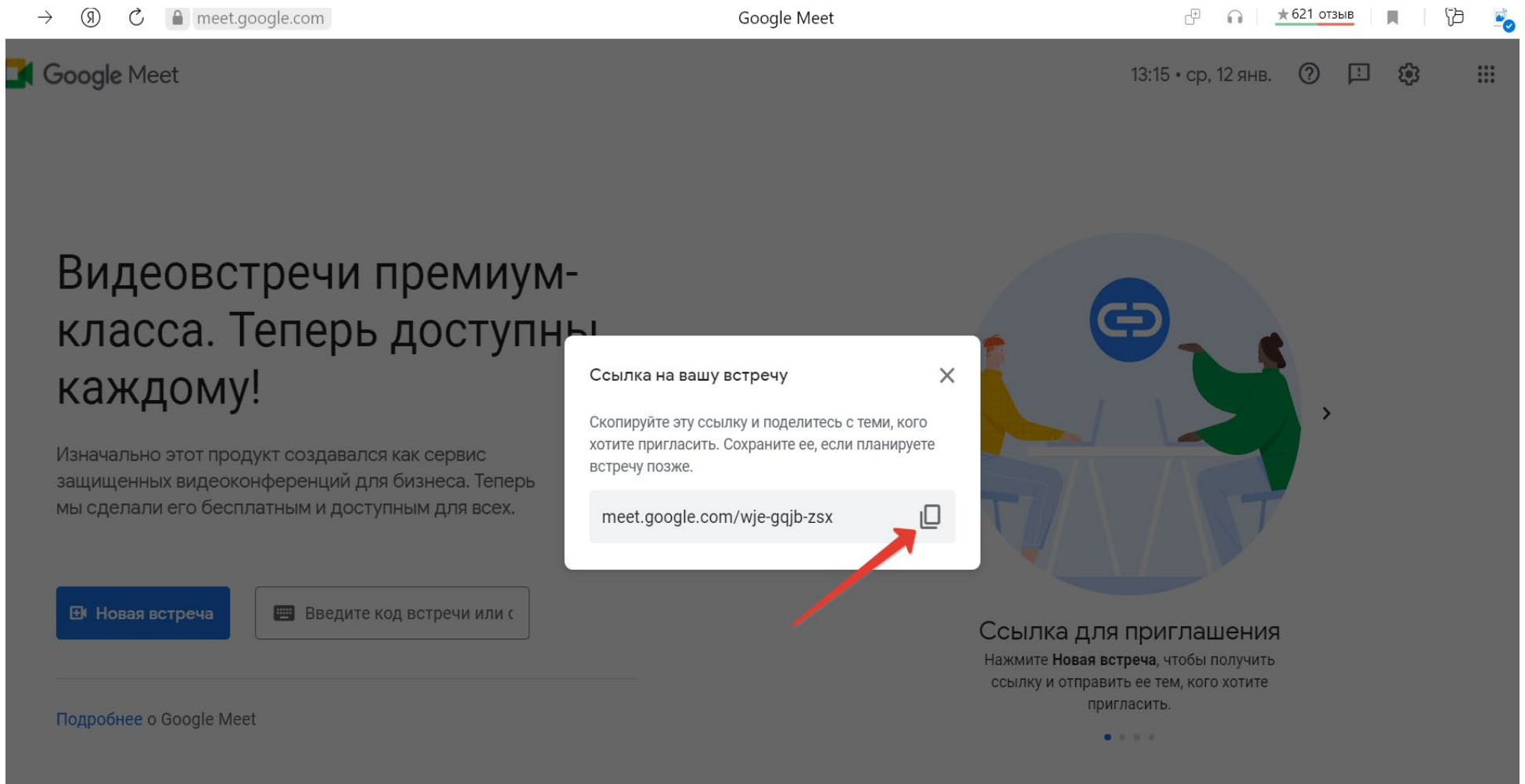


Ссылка для приглашения

Нажмите **Новая встреча**, чтобы получить ссылку и отправить ее тем, кого хотите пригласить.



Шаг 7. Скопируйте ссылку, воспользовавшись значком:

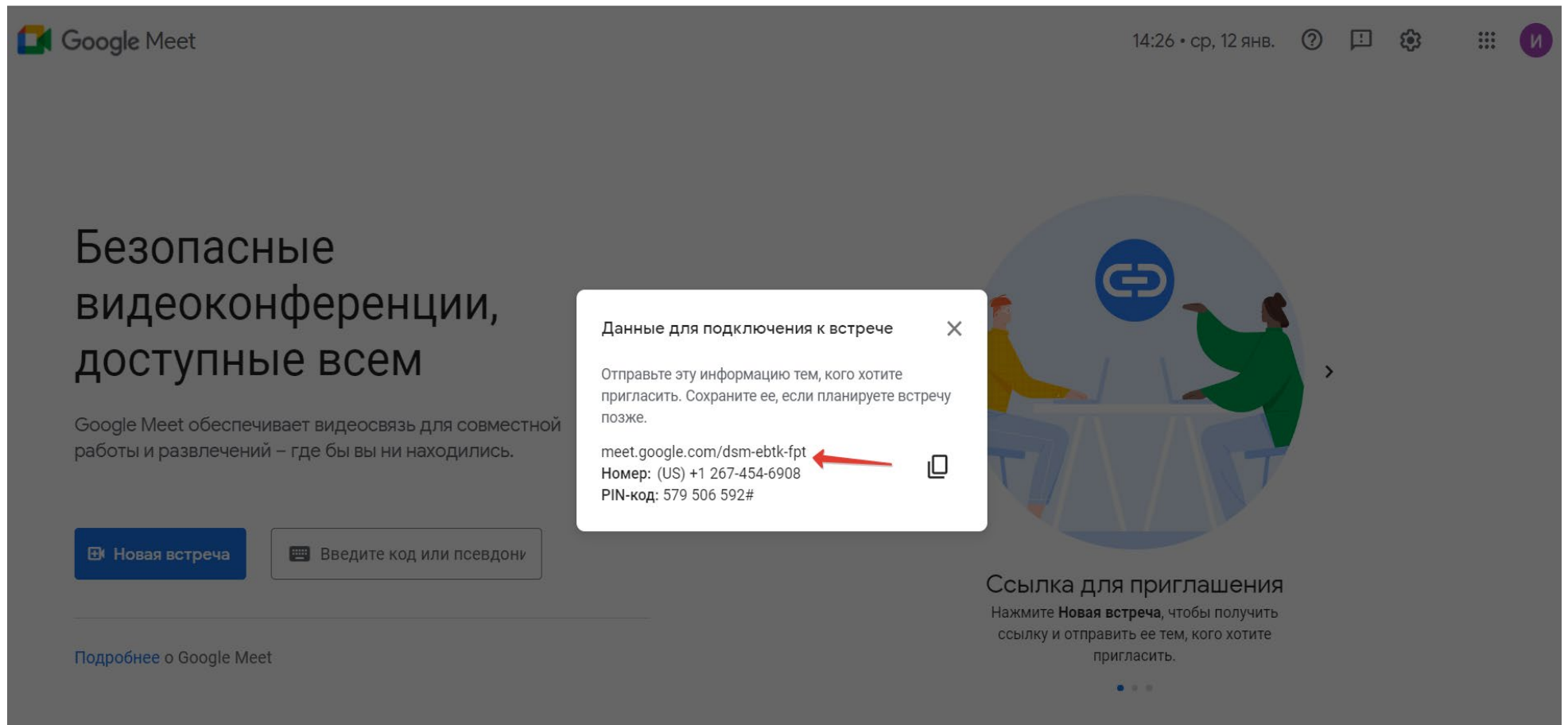


The screenshot shows the Google Meet homepage in Russian. A modal dialog box is open in the center, titled "Ссылка на вашу встречу" (Link to your meeting). The dialog contains the following text: "Скопируйте эту ссылку и поделитесь с теми, кого хотите пригласить. Сохраните ее, если планируете встречу позже." (Copy this link and share it with those you want to invite. Save it if you plan to have a meeting later). Below the text is a text input field containing the URL "meet.google.com/wje-gqjb-zsx" and a copy icon to its right. A red arrow points to the copy icon. In the background, the website header shows the Google Meet logo, the time "13:15", the date "ср, 12 янв.", and various utility icons. The main content area features the headline "Видеовстречи премиум-класса. Теперь доступны каждому!" (Premium video meetings. Now available to everyone!) and a "Новая встреча" (New meeting) button.

meet.google.com/wje-gqjb-zsx

Ссылка для приглашения
Нажмите **Новая встреча**, чтобы получить ссылку и отправить ее тем, кого хотите пригласить.

Примечание к Шагу 7. Если появится немного другое окошко, то выделите мышью и скопируйте без значка, а щёлкнув по выделенному правой кнопкой мыши, только ссылку:



The image shows the Google Meet homepage. At the top left is the Google Meet logo. At the top right, the time is 14:26 on Monday, January 12, with icons for help, chat, settings, and a user profile. The main heading reads "Безопасные видеоконференции, доступные всем". Below it, a sub-heading says "Google Meet обеспечивает видеосвязь для совместной работы и развлечений – где бы вы ни находились." There are two buttons: "Новая встреча" (New meeting) and "Введите код или псевдоним" (Enter code or pseudonym). A dialog box titled "Данные для подключения к встрече" (Meeting connection details) is open in the center. It contains the text: "Отправьте эту информацию тем, кого хотите пригласить. Сохраните ее, если планируете встречу позже." Below this, it lists: "meet.google.com/dsm-ebtk-ftp", "Номер: (US) +1 267-454-6908", and "PIN-код: 579 506 592#". A red arrow points to the meeting link. To the right of the link is a copy icon. At the bottom right, there is a section titled "Ссылка для приглашения" (Invitation link) with instructions to click "Новая встреча" to get the link and share it.

Google Meet

14:26 • ср, 12 янв. ? ! ⚙️ ☰ И

Безопасные видеоконференции, доступные всем


Google Meet обеспечивает видеосвязь для совместной работы и развлечений – где бы вы ни находились.

[Новая встреча](#)

[Подробнее](#) о Google Meet

Данные для подключения к встрече ✕

Отправьте эту информацию тем, кого хотите пригласить. Сохраните ее, если планируете встречу позже.

meet.google.com/dsm-ebtk-ftp 

Номер: (US) +1 267-454-6908

PIN-код: 579 506 592#

Ссылка для приглашения

Нажмите **Новая встреча**, чтобы получить ссылку и отправить ее тем, кого хотите пригласить.

Шаг 8. Зайдите в раздел Дистанционные образовательные технологии официального сайта колледжа:

The screenshot shows the website 'rk-culture.ru' with the title 'Ростовский колледж культуры'. At the top, there is a navigation bar with a search icon, a refresh icon, and a lock icon. Below the navigation bar, there is a main content area with a light blue background. On the left, there is a logo for 'РОСТОВСКИЙ КОЛЛЕДЖ КУЛЬТУРЫ' with the text 'ОСНОВАН В 1948 Г.' below it. To the right of the logo, there is a text block: 'Начато составление книги об истории Ростовского колледжа культуры. Удалось собрать документальные сведения об истоках возникновения учреждения, его становлении и развитии на разных исторических этапах. Приглашаем всех к дальнейшему сотрудничеству с тем, чтобы вместе открыть новые страницы уникальной книги о нашем любимом колледже.' Below this text is a link 'Подробнее >>'. Below the main content area, there are two buttons: 'Дистанционные образовательные технологии' and 'Библиотека'. A red arrow points to the 'Дистанционные образовательные технологии' button. At the bottom of the page, there is a dark grey footer with three columns: 'Контакты' with a map icon, 'Полезные ссылки' with a list of links, and 'Электронно-библиотечная система ЛАНЬ' with a logo and a list of links.

Ростовский колледж культуры

Начато составление книги об истории Ростовского колледжа культуры. Удалось собрать документальные сведения об истоках возникновения учреждения, его становлении и развитии на разных исторических этапах. Приглашаем всех к дальнейшему сотрудничеству с тем, чтобы вместе открыть новые страницы уникальной книги о нашем любимом колледже.

Подробнее >>

Дистанционные образовательные технологии

Библиотека

Контакты

Ростовский колледж культуры

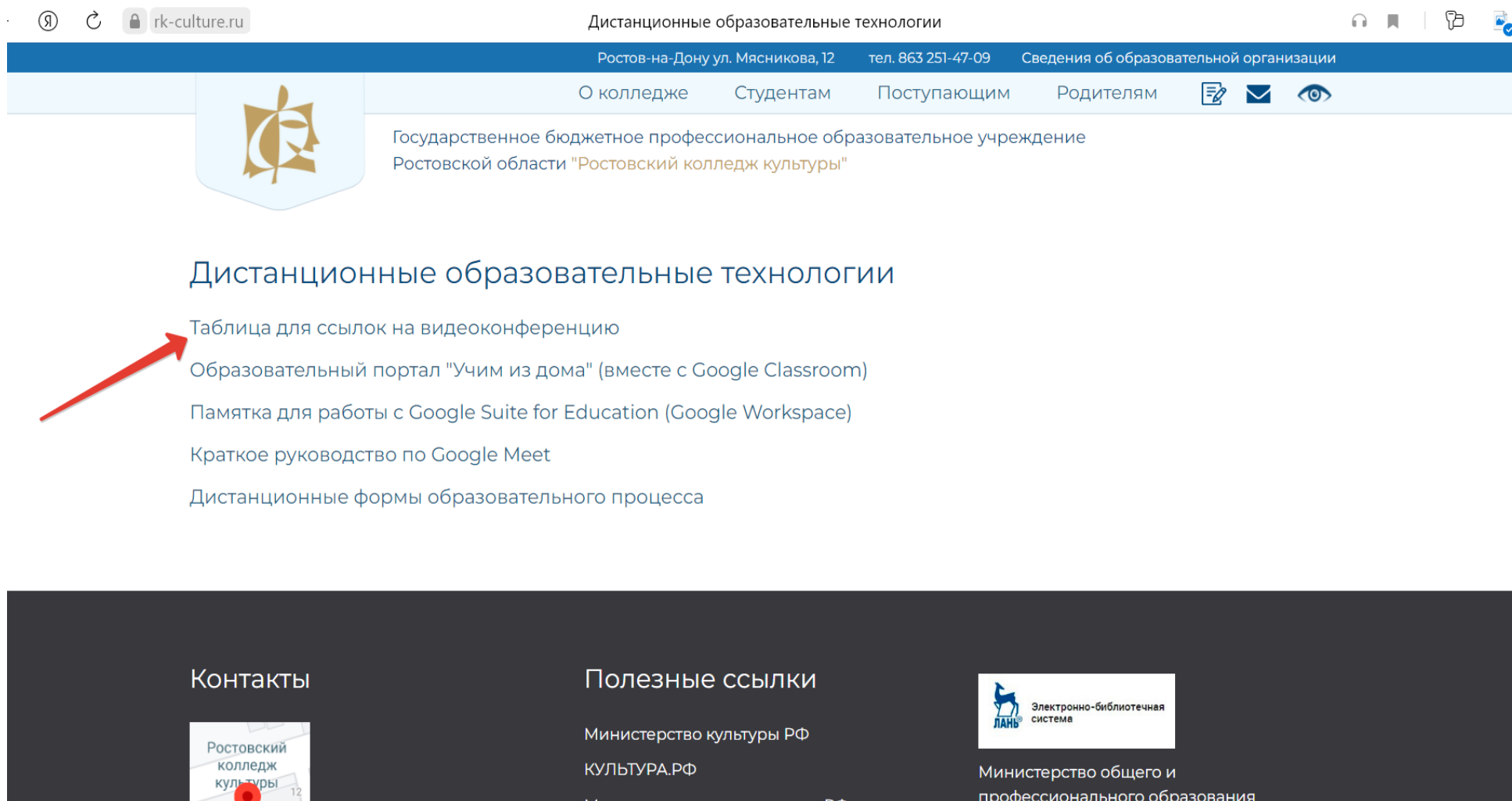
Полезные ссылки

Министерство культуры РФ
КУЛЬТУРА.РФ
Министерство просвещения РФ
Правительство Ростовской области

Электронно-библиотечная система ЛАНЬ

Министерство общего и профессионального образования Ростовской области
ФБАУ «Федеральный Институт Развития

Шаг 9. Войдите в ссылку Таблица для ссылок на видеоконференцию:



rk-culture.ru

Дистанционные образовательные технологии

Ростов-на-Дону ул. Мясникова, 12 тел. 863 251-47-09 Сведения об образовательной организации

О колледже Студентам Поступающим Родителям

Государственное бюджетное профессиональное образовательное учреждение
Ростовской области "Ростовский колледж культуры"

Дистанционные образовательные технологии

- Таблица для ссылок на видеоконференцию
- Образовательный портал "Учим из дома" (вместе с Google Classroom)
- Памятка для работы с Google Suite for Education (Google Workspace)
- Краткое руководство по Google Meet
- Дистанционные формы образовательного процесса

Контакты

Ростовский колледж культуры

Полезные ссылки

Министерство культуры РФ
КУЛЬТУРА.РФ
Министерство образования РФ

Электронно-библиотечная система ЛАНБ

Министерство общего и профессионального образования

Шаг 10. Найдите себя в таблице, убедитесь при этом, что Вы находитесь в своем Гугл-аккаунте:

docs.google.com пары - Google Таблицы 2К отзывов

пары

Настройки Доступа

Последнее изменение: Александр Голобородько 7 дне...

A	B	C	D	E	F
Айдинян Ануш Ваниковна	Ajdinyan.Anush@rk-culture.ru	meet.google.com/mxz-acxi-bhy			
Аганесанц Надежда Владимировна	Aganesanc.Nadezhda@rk-culture.ru	meet.google.com/txv-qeno-aka			
Афонин Юрий Валентинович	Afonin.YUrij@rk-culture.ru				
Балека Людмила Сергеевна	Baleka.Lyudmila@rk-culture.ru				
Барская Тамара Михайловна	Barskaya.Tamara@rk-culture.ru				
Бережная Елена Анатольевна	Berezhnaya.Elena@rk-culture.ru	meet.google.com/ytn-hgmo-mte			
Боева Ольга Сергеевна	Boeva.Olga@rk-culture.ru				
Болотов Игорь Александрович	Bolotov.Igor@rk-culture.ru				
Бондаренко Ирина Юрьевна	Bondarenko.irina@rk-culture.ru				
Ваганян Артем Седракович	Vaganyan.Artem@rk-culture.ru				
Ведерникова Виктория Олеговна	Vedernikova.Viktoriya@rk-culture.ru	https://meet.google.com/xtq-fsxv-xxu			
Ведехина Валентина Владимировна	Vedekhina.Valentina@rk-culture.ru				
Волошин Юрий Федорович	uriy-voloshin@rk-culture.ru				
Воробьев Владимир Яковлевич	Vorobev.Vladimir@rk-culture.ru				
Воронина Светлана Валерьяновна	VoroninaSvetlana@rk-culture.ru	https://meet.google.com/xxc-hxtb-nij			
Высторопец Нина Ивановна	Vystoropets.Nina@rk-culture.ru				

Шаг 11. Выделите ячейку напротив Вашей фамилии в колонке для размещения ссылок, кликнув по ней левой кнопкой мыши. Затем в самой ячейке или в строке fx вверху также щёлкните левой кнопкой мыши, чтобы там появился курсор, а потом здесь же щёлкните правой кнопкой мыши и выберите опцию Вставить:

The screenshot shows a Google Sheets interface with a spreadsheet containing the following data:

	A	B	C	D	E	F
1	Айдинян Ануш	anush@rk-culture.ru	meet.google.com/mxz-acxi-bhy			
2	Аганесанц Надежда	Nadezhda@rk-culture.ru	meet.google.com/txv-qeno-aka			
3	Афонин Юрий	yurij@rk-culture.ru				
4	Балека Людмила	ludmila@rk-culture.ru				
5	Барская Тамара	tamara@rk-culture.ru				
6						
7						
8						
9	Бережная Елена	Elena@rk-culture.ru	meet.google.com/ytn-hgmo-mte			
10	Боева Ольга Семеновна	olga@rk-culture.ru				
11	Болотов Игорь	igor@rk-culture.ru				
12	Бондаренко Ирина Юрьевна	Bondarenko.irina@rk-culture.ru				
13	Ваганян Артем Седракович	Vaganyan.Artem@rk-culture.ru				
14	Ведерникова Виктория Олеговна	Vedernikova.Viktoriya@rk-culture.ru	https://meet.google.com/xtq-fsxv-xxu			
15						
16	Ведехина Валентина Владимировна	Vedekhina.Valentina@rk-culture.ru				
17	Волошин Юрий Федорович	uriy-voloshin@rk-culture.ru				
18	Воробьев Владимир Яковлевич	Vorobev.Vladimir@rk-culture.ru				
19	Воронина Светлана Валерьяновна	VoroninaSvetlana@rk-culture.ru	https://meet.google.com/xxc-hxtb-nij			
20	Высторопец Нина Ивановна	Vystoropez.Nina@rk-culture.ru				
21	Гиченко Юрий Петрович	Gichenko.yurij@rk-culture.ru				

Шаг 12. Вставленная в строке fx ссылка автоматически появится и в колонке для ссылок:

пары

Файл Правка Вид Вставка Формат Данные Инструменты Расширения Справка Последнее изменение: Александр Голобородько 7 дне...

100% Arial 10

fx | <https://meet.google.com/ebe-ngoa-ezd>

A	B	C	D	E	F
Айдиньян Ануш Ваниковна	Ajdinyan.Anush@rk-culture.ru	meet.google.com/mxz-acxi-bhy			
Аганесанц Надежда Владимировна	Aganesanc.Nadezhda@rk-culture.ru	meet.google.com/txv-qeno-aka			
Афонин Юрий Валентинович	Afonin.YUrij@rk-culture.ru				
Балека Людмила Сергеевна	Baleka.Lyudmila@rk-culture.ru				
Барская Тамара Михайловна	Barskaya.Tamara@rk-culture.ru				
Бережная Елена Анатольевна	Berezhnaya.Elena@rk-culture.ru	meet.google.com/ytn-hgmo-mte			
Боева Ольга Сергеевна	Boeva.Olga@rk-culture.ru				
Болотов Игорь Александрович	Bolotov.Igor@rk-culture.ru				
Бондаренко Ирина Юрьевна	Bondarenko.irina@rk-culture.ru	https://meet.google.com/ebe-ngoa-ezo			
Ваганян Артем Седракович	Vaganyan.Artem@rk-culture.ru				
Ведерникова Виктория Олеговна	Vedernikova.Viktoriya@rk-culture.ru	https://meet.google.com/xtq-fsxv-xxu			
Ведехина Валентина Владимировна	Vedekhina.Valentina@rk-culture.ru				
Волошин Юрий Федорович	uriy-voloshin@rk-culture.ru				
Воробьев Владимир Яковлевич	Vorobev.Vladimir@rk-culture.ru				
Воронина Светлана Валерьяновна	VoroninaSvetlana@rk-culture.ru	https://meet.google.com/xxc-hxtb-nij			
Высторопец Нина Ивановна	Vystoropec.Nina@rk-culture.ru				
Гиченко Юрий Петрович	Gichenko.yurii@rk-culture.ru				